

LIVE-SCORING bei Hessenmeisterschaften



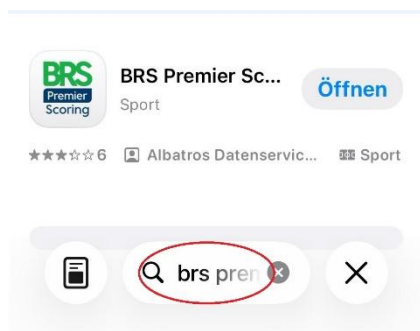
Dem Wunsch der Teilnehmer sowie Zuschauern und Angehörigen über den aktuellen Spielstand wollen wir über das Angebot von Live-Scoring nachkommen. Alle Spieler sind dazu angehalten, das Live-Scoring durch die Eingabe nach jedem gespielten Loch durchzuführen. Pro Flight bedarf es dabei einen Spieler, der die Ergebnisse der ganzen Gruppe in der App einträgt.

Sollte sich der Flight nicht auf einen Ausführenden einigen können, so ist der erstgenannte Spieler der jeweiligen Spielgruppe derjenige, der die Scores eingeben muss.

Die Spielleitung kann die Weigerung der Teilnahme am E-Scoring als schwerwiegendes Fehlverhalten werten (siehe Teilnahmebedingungen B14).

Bis zur Saison 2025 hieß die Scoring-App Albatros. Diese wurde zur Saison 2026 unter Beibehaltung der Funktionalitäten in BRS Premier Scoring umbenannt.

Und so funktioniert es:



Falls die App noch nicht installiert ist:


1. Öffne am Handy den App-Store und gebe in das Suchfeld „BRS Premier Scoring“ ein.
2. Wähle aus den angezeigten App „BRS Premier Scoring“ aus und installiere sie.

HGV-Meisterschaften 2024 der Damen und Herren im DHGC Marburg - 06.07.2024
Einzel - Zählspiel - handicap-relevant - 18 Loch
Hagen, Marc vom - Bad Nauheim, GC

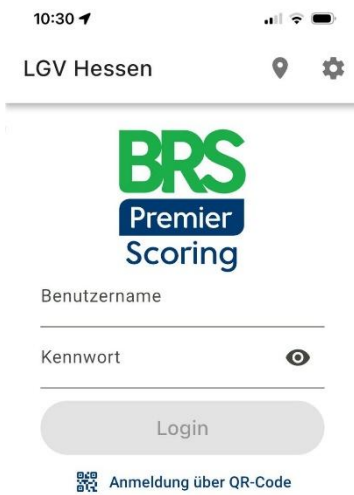
HCPI®: 0,3 Rd: 1 AB 1-18
C.HCP: 1 Tee: 1 gelb (m)
P.HCP: 1 Zeit: 08:10 CR:72.5 Slope138 Par:72

Loch	Länge	Par	Vg	Spieler(in)	Länge	Par	Vg	Zähler(in)	Pin Pos	Zeit
1	271	4	9		271	4	9		15 - 5L	08:25
2	147	3	17		147	3	17		10 - 6R	08:38
3	472	5	3		472	5	3		13 - 5R	08:55
4	179	3	15		179	3	15		22 - 5R	09:08
5	460	5	11		460	5	11		20 - 9R	09:25
6	370	4	5		370	4	5		4 - 7R	09:40
7	351	4	13		351	4	13		14 - 4L	09:55
8	406	4	1		406	4	1		9 - 5L	10:10

Am Abschlag werden die Scorekarten an die Spieler ausgegeben. Auf jeder Scorekarte ist oben rechts ein QR-Code gedruckt.



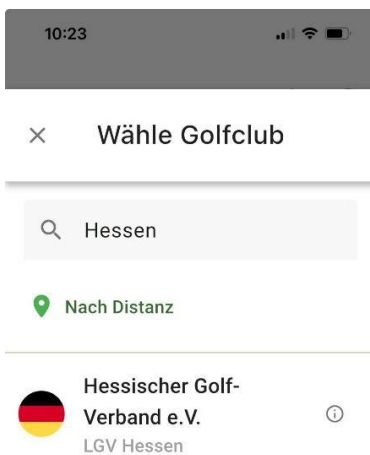
Öffne nun die installierte App „BRS Premier Scoring“



Es erscheint der Startbildschirm der App „BRS Premier Scoring“.


In der Angabe des Clubs muss „LGV Hessen“ stehen.

Wenn dort ein anderer Eintrag zu sehen ist, dann klicke oben im Bildschirm auf das Orts-Symbol




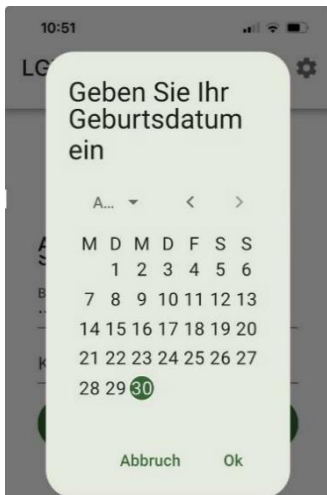
So wählt man den LGV Hessen aus:

1. Gebe im Suchfeld „Hessen“ ein
2. Klicke auf Eintrag „Hessischer Golf-Verband e.V.“



Einloggen in die App:

1. Klicke auf  **Anmeldung über QR-Code**
2. Scanne den QR-Code deiner Scorekarte. Beachte dabei, dass Du die Scorekarte nutzt, auf der Dein **eigener** Score eingetragen wird.

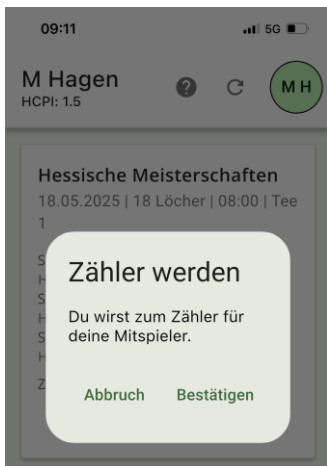


Für den Login-Prozess muss der eigene Geburtstag angegeben werden. Leider ist je nach BildschirmEinstellung (Schriftgröße) die Angabe von Jahr und Monat nur verkürzt dargestellt:

1. Wähle das Jahr durch klicken auf **A...** aus
2. Wähle den Monat über **<** **>** aus
3. Wähle den Tag
4. Klicke auf „OK“

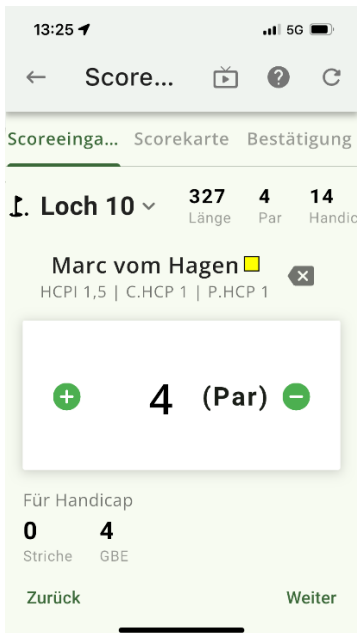


Anschließend wird die Runde, die für das Live- Scoring an diesem Tag zur Verfügung steht, angezeigt. Klicke auf „**Zähler werden**“.

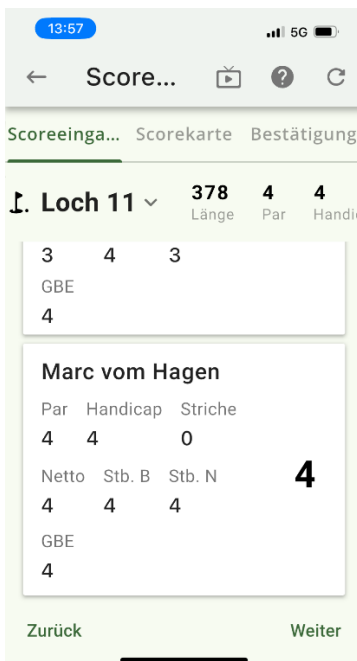


Durch einen Klick auf „**Bestätigen**“ übernimmst Du das Live-Scorings für den ganzen Flight.

HINEIS: Jeder Spieler hat unabhängig davon die Pflicht die Scorekarte zu führen, für die er als Zähler vorgesehen ist.



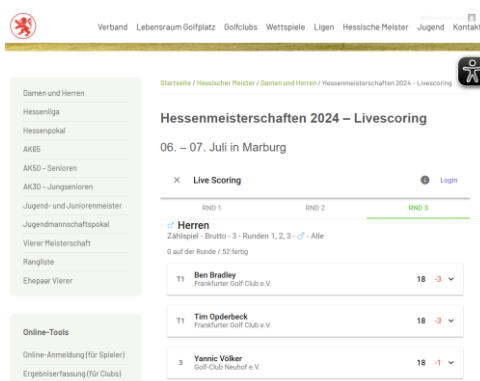
Bestätige nach jedem Loch den Score für die Spieler Deines Flights. Ein (Netto-) Par ist voreingestellt. Durch klicken auf **+** oder **-** veränderst Du den Score. Bestätige Deine Eingabe für jeden Spieler durch „**Weiter**“.



Der Score für den Flight muss durch ein Klick auf „**Weiter**“ abschließend übertragen werden.

Am Ende der Runde müssen die Scores des ganzen Flights nochmals bestätigt werden.

HINWEIS: Das Live-Scoring ersetzt nicht das Führen der Scorekarte und das Vergleichen der Scores in der Scoring-Area.



Auf der Website des HGV wird das Live-Scoring für alle Interessierten veröffentlicht.